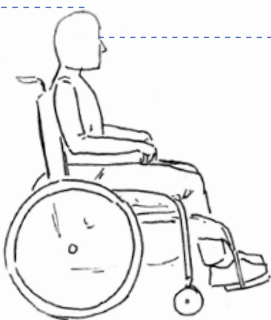


GRILLE DE MESURES

utiles à l'adaptation de l'environnement bâti pour la personne se déplaçant avec une aide à la locomotion

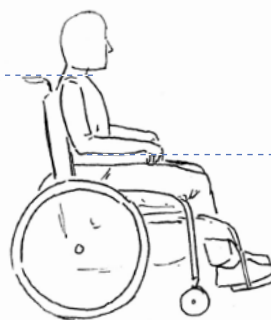
Date (jj/mm/aaaa)	N° de dossier
Nom	Prénom
Date de naissance	Dominance Droite Gauche

A
Du sol au sommet du crâne



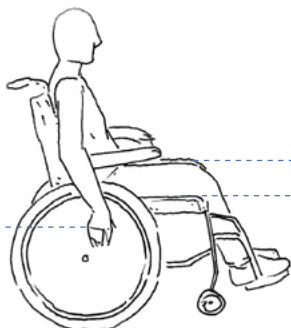
B
Du sol au coin interne de l'œil

C
Du sol à l'acromion (épaule)



D
Du sol à l'appui-bras

E
Du sol aux métacarpes

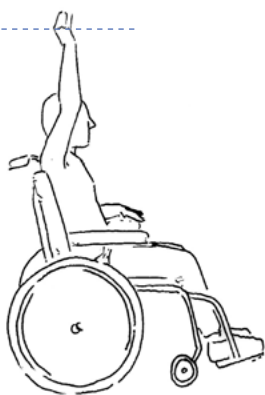


F
Du sol à la surface du siège

G
Du sol aux genoux/cuisses

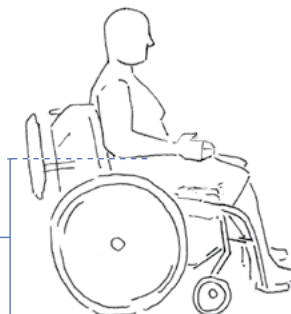
Ce qui est le plus haut entre les genoux et les cuisses, près de l'abdomen

H
Du sol aux métacarpes




I
Du sol à l'olécrane

Sans accouder



K
Du sol jusqu'au-dessus du pied



J
Des orteils à ce qui bute en premier

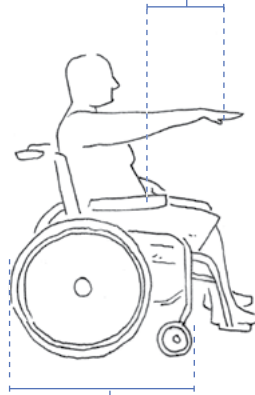
(cheville, dessus du pied ou cadre)

L
De l'abdomen au bout des pieds
ou des appui-pieds



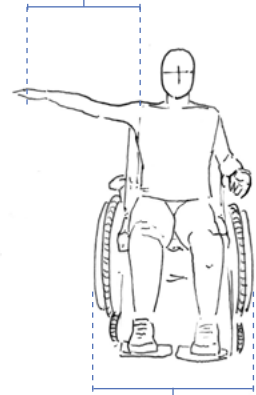
M
De l'appui-bras au bout des pieds
ou des appui-pieds

N
De l'abdomen
aux métarpes

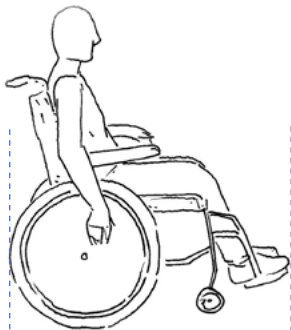


O
Profondeur
roue à roue

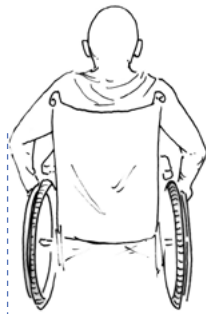
P
De l'acromion
aux métarpes



Q
Largeur
roue à roue

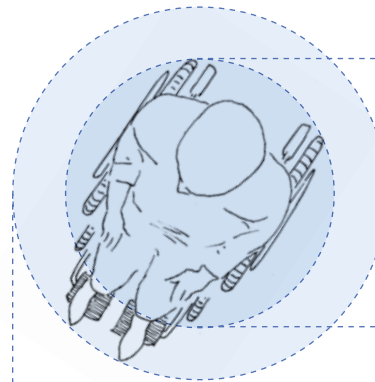


R
Profondeur
hors-tout



S
Largeur de propulsion

Les mains sur les cerceaux :
entre les points les plus distants
(avant-bras, mains, coudes, etc.)



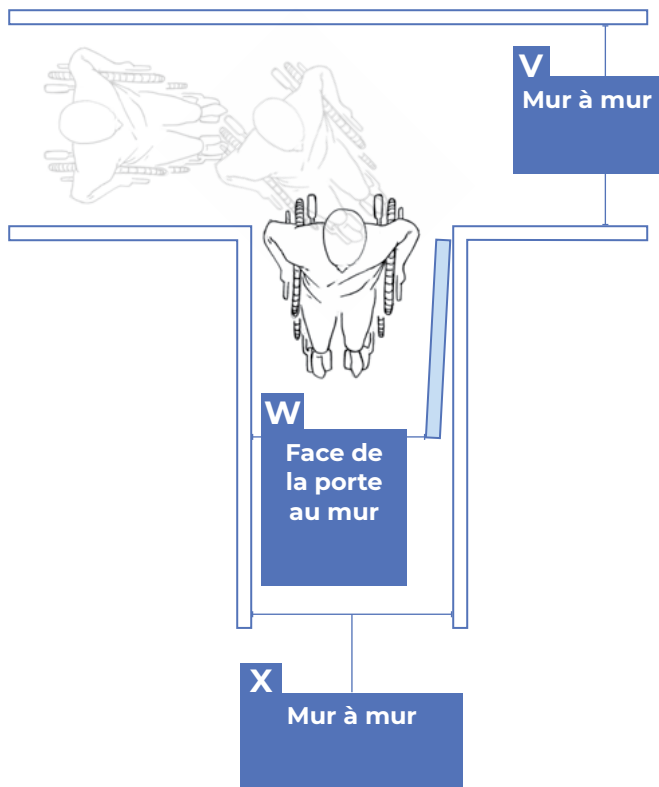
U
Diamètre de
giration sans
appui-pieds

T
Diamètre de
giration

GRILLE DE MESURES

Nom

Numéro de dossier



Aide à la locomotion mesurée

Fauteuil roulant manuel
Fauteuil roulant motorisé
Base de positionnement

Marque

Modèle

Année d'obtention

Provenance

REMISAGE (Aide à la locomotion pliée)

Hauteur

Largeur

Profondeur

POIDS

Aide à la locomotion

Individu

NOTES (p. ex. composantes spéciales de l'aide à la locomotion)