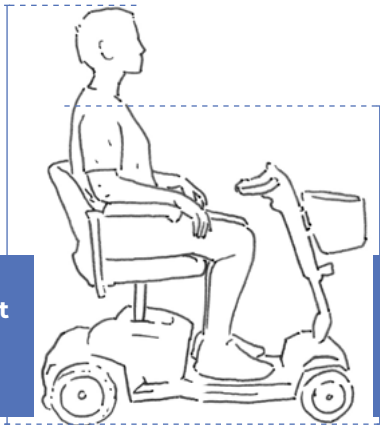


# GRILLE DE MESURES

utiles à l'adaptation de l'environnement bâti pour la personne se déplaçant avec une aide à la locomotion

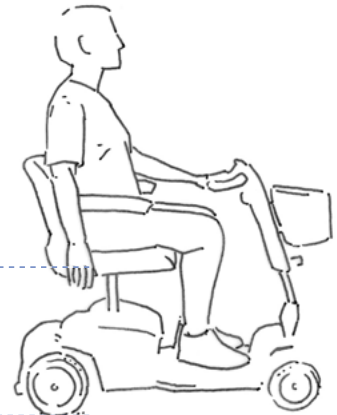
Date (jj/mm/aaaa)	N° de dossier
Nom	Prénom
Date de naissance	Dominance Droite      Gauche

**A**  
Du sol au sommet du crâne



**B**  
Du sol à l'acromion (épaule)

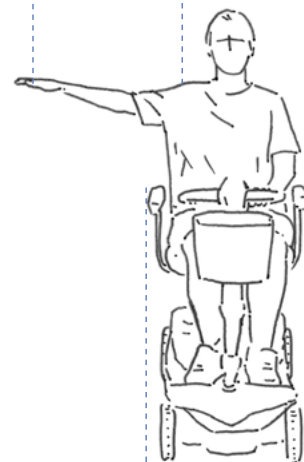
**C**  
Du sol aux métacarpes



**D**  
Du sol aux métacarpes



**E**  
De l'acromion aux métacarpes



**F**  
Largeur hors-tout

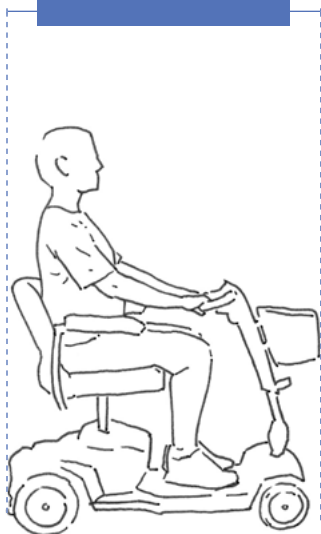
# GRILLE DE MESURES

Nom

Numéro de dossier

**G**

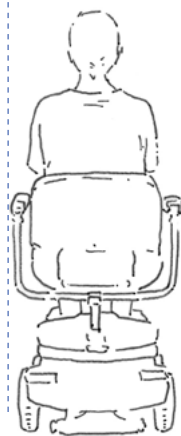
**Profondeur hors-tout**



**H**

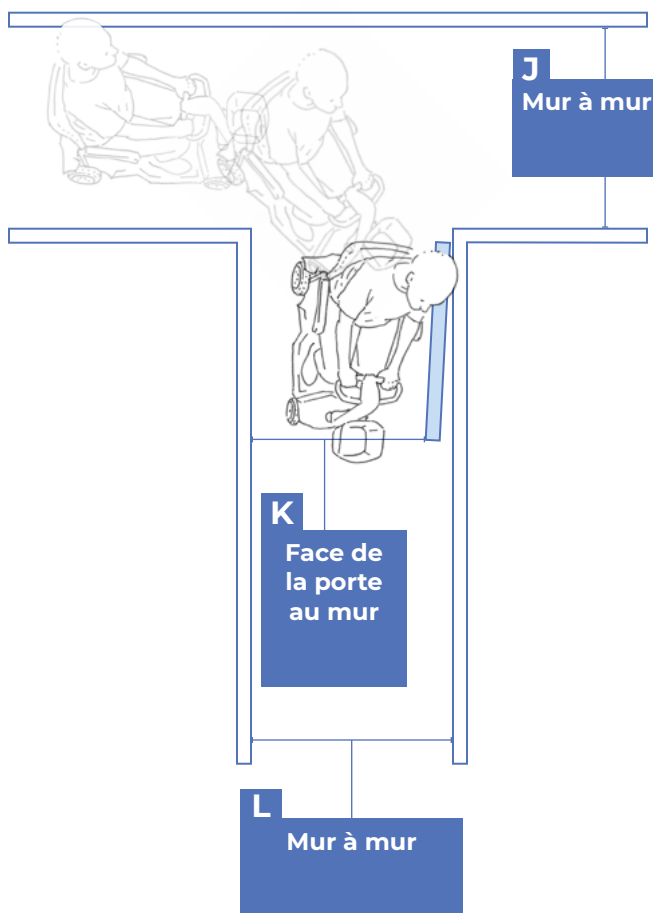
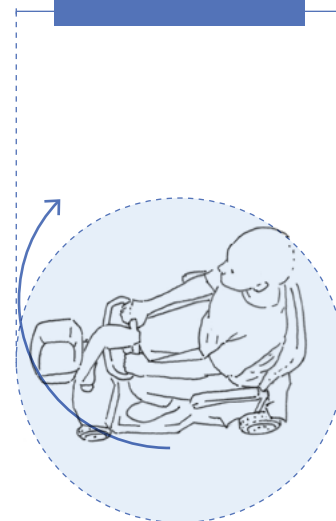
**Largeur de propulsion**

Les mains sur les commandes, entre les points les plus distants (avant-bras, accoudoirs, coudes, etc.)



**I**

**Diamètre de giration**



**J**

**Mur à mur**

**K**

**Face de la porte au mur**

**L**

**Mur à mur**

**Aide à la locomotion mesurée**

Quadriporteur  
Triporteur

**Marque**

**Modèle**

**Année d'obtention**

**Provenance**

**REMISAGE**

**Hauteur**

**Largeur**

**Profondeur**

**POIDS**

Aide à la locomotion

Individu